

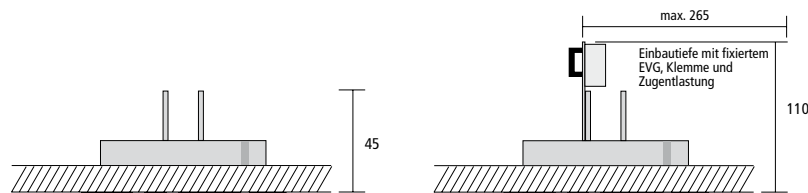
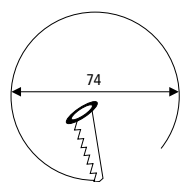


Downlight-Strahler DELTALUX / DL

Sicherheitsstromversorgungssysteme mit Einzelbatterie

Einbau-Downlight als Sicherheitsleuchte mit Einzelbatterie in Dauer- oder Bereitschaftsschaltung, geeignet zur großflächigen Ausleuchtung von Flucht- und Rettungswegen.

Ausführung gemäß DIN EN 60598-1, DIN EN 60598-2-22 und DIN EN 1838.

Schutzklasse:	I
Schutzart:	IP 20
Gehäusematerial:	DL 3-R: Druckguss weiß DL 3-E: chrom matt
Farboptionen:	schwarz, gold, chrom, Edelstahl gebürstet, gold matt, chrom matt
Anschluss-Spannung:	230 V ± 10%, 50/60 Hz
Zul. Umgebungstemperatur:	-5 °C bis +40 °C



Einzelbatterieleuchten mit Ladefunktionskontrolle und Prüftaster

Bestellnummern	Ausführung	NiCd-Batterie	Betriebsdauer	Lichtstrom in Lumen	Leuchtmittel
DELTALUX / DL 3-R	Deckeneinbau rund	4,8 V / 2,0 Ah	3 h	100 lm	LED (1 W)
DELTALUX / DL 3-E	Deckeneinbau eckig	4,8 V / 2,0 Ah	3 h	100 lm	LED (1 W)
DELTALUX / DL 3-R-HP	Deckeneinbau rund	9,6 V / 2,0 Ah	3 h	300 lm	LED (3 W)

Einzelbatterieleuchten mit Mikroprozessor für einen automatischen Selbsttest (MP)

Bestellnummern	Ausführung	NiCd-Batterie	Betriebsdauer	Lichtstrom in Lumen	Leuchtmittel
DELTALUX / DL 3-R-MP	Deckeneinbau rund	4,8 V / 2,0 Ah	3 h	100 lm	LED (1 W)
DELTALUX / DL 3-E-MP	Deckeneinbau eckig	4,8 V / 2,0 Ah	3 h	100 lm	LED (1 W)
DELTALUX / DL 3-R-HP-MP	Deckeneinbau rund	9,6 V / 2,0 Ah	3 h	300 lm	LED (3 W)

Einzelbatterieleuchten mit WirelessProfessional-Modul (WL)

Bestellnummern	Ausführung	NiCd-Batterie	Betriebsdauer	Lichtstrom in Lumen	Leuchtmittel
DELTALUX / DL 3-R-WL	Deckeneinbau rund	4,8 V / 2,0 Ah	3 h	100 lm	LED (1 W)
DELTALUX / DL 3-E-WL	Deckeneinbau eckig	4,8 V / 2,0 Ah	3 h	100 lm	LED (1 W)

Optionen:
 auch als 8-h-Version lieferbar

Zusatzbestell-Nr.
 -8h

KMC
 Sicherheitslicht und -strom GmbH
 Franz-Haniel-Straße 51a
 47443 Moers
 Telefon 02841/17396-0
 Telefax 02841/17396-16
 E-Mail info@kmc-sicherheit.de
 Web www.kmc-sicherheit.de