

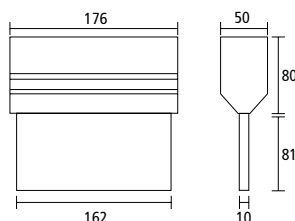
Scheibenleuchte DISPLAY UM 14

Sicherheitsstromversorgungssysteme mit Einzelbatterie

Exklusive Universal-Scheibenleuchte mit Einzelbatterie. Ausführung entsprechend DIN EN 60598-1, DIN EN 60598-2-22 und DIN EN 1838 in Dauer- und Bereitschaftsschaltung zur Kennzeichnung von Rettungswegen mit ein- oder zweiseitiger Beschriftung.

Erkennungsweite:	14 m
Gehäuseabmessungen:	B 176 x H 161 x T 50 mm Scheibengröße: B 162 x H 81 x T 10 mm (sichtbar)
Gehäuse:	Formschönes Design-Gehäuse aus Aluminium/Zinkor, weiß. Werkzeuglose Wartung durch zeitsparendes Öffnungs- und Montagesystem. Schwenkbare Gehäuse.
Farbe:	weiß
Scheibe:	Acrylglas, lasergeschnitten
Schutzklasse:	I
Schutzart:	IP 40
Anschlussspannung:	230 V ± 10%, 50/60 Hz
Montagearten:	<u>als Universalleuchte:</u> Wand- und Deckenmontage <u>als Option:</u> Seilmontage
Zul. Umgebungstemperatur:	-5 °C bis +40 °C

■ LED-Funktionsanzeige und Prüftaster



Einzelbatterieleuchten mit Ladefunktionskontrolle und Prüftaster

Bestellnummer	Ausführung	Betriebsdauer	Leuchtmittel	Batterie V/Ah
Display UM14/WD-3h LED	Wand- und Deckenmontage	3 h	LED (1,5 W)	4,8 V / 2,0 Ah
Display UM14/S-3h LED	Seilmontage	3 h	LED (1,5 W)	4,8 V / 2,0 Ah

Einzelbatterieleuchten mit Mikroprozessor für einen automatischen Selbsttest (MP)

Bestellnummer	Ausführung	Betriebsdauer	Leuchtmittel	Batterie V/Ah
Display UM14/WD-3h LED-MP	Wand- und Deckenmontage	3 h	LED (1,5 W)	4,8 V / 2,0 Ah
Display UM14/S-3h LED-MP	Seilmontage	3 h	LED (1,5 W)	4,8 V / 2,0 Ah

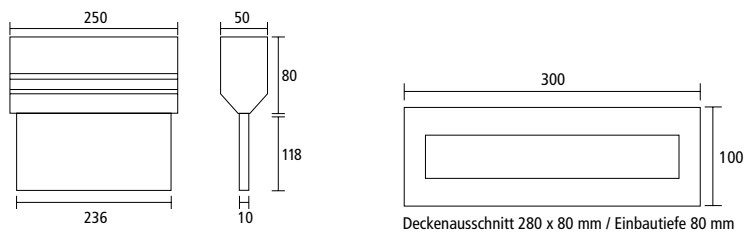
Die Zubehörteile wie Leuchtmittel und Piktogramm-Einlegefolien  sind im jeweiligen Leuchten-Lieferumfang enthalten. Die Lieferung der Ausführung Seilmontage erfolgt mit Design-Seilabhängung 2 m.

Scheibenleuchte DISPLAY UM 22

Sicherheitsstromversorgungssysteme mit Einzelbatterie

Exklusive Universal-Scheibenleuchte mit Einzelbatterie. Ausführung entsprechend DIN EN 60598-1, DIN EN 60598-2-22 und DIN EN 1838 in Dauer- und Bereitschaftsschaltung zur Kennzeichnung von Rettungswegen mit ein- oder zweiseitiger Beschriftung.

Erkennungsweite:	22 m
Gehäuseabmessungen:	B 250 x H 198 x T 50 mm Scheibengröße: B 236 x H 118 x T 10 mm (sichtbar)
Gehäuse:	Formschönes Design-Gehäuse aus Aluminium/Zinkor, weiß. Werkzeuglose Wartung durch zeitsparendes Öffnungs- und Montagesystem. Schwenkbare Gehäuse.
Farbe:	weiß
Scheibe:	Acrylglas, lasergeschnitten
Schutzklasse / Schutzart:	I / IP 40
Anschlussspannung:	230 V ± 10%, 50/60 Hz
Zul. Umgebungstemperatur:	-5 °C bis +40 °C



Einzelbatterieleuchten mit Ladefunktionskontrolle und Prüftaster


Bestellnummer	Ausführung	Betr.-dauer	Leuchtmittel	Batterie V/Ah
Display UM22/WD-3h LED	Wand- und Deckenmontage	3 h	LED (2 W)	4,8 V / 2,0 Ah
Display UM22/P-3h LED	Pendelmontage 500 mm	3 h	LED (2 W)	4,8 V / 2,0 Ah
Display UM22/S-3h LED	Seilmontage	3 h	LED (2 W)	4,8 V / 2,0 Ah
Display UM22/A-3h LED	Wandauslegermontage	3 h	LED (2 W)	4,8 V / 2,0 Ah
Display UM22/E-3h LED	Deckeneinbaumontage	3 h	LED (2 W)	4,8 V / 2,0 Ah

Einzelbatterieleuchten mit Mikroprozessor für einen automatischen Selbsttest (MP)

Bestellnummer	Ausführung	Betr.-dauer	Leuchtmittel	Batterie V/Ah
Display UM22/WD-3h LED-MP	Wand- und Deckenmontage	3 h	LED (2 W)	4,8 V / 2,0 Ah
Display UM22/P-3h LED-MP	Pendelmontage 500 mm	3 h	LED (2 W)	4,8 V / 2,0 Ah
Display UM22/S-3h LED-MP	Seilmontage	3 h	LED (2 W)	4,8 V / 2,0 Ah
Display UM22/A-3h LED-MP	Wandauslegermontage	3 h	LED (2 W)	4,8 V / 2,0 Ah
Display UM22/E-3h LED-MP	Deckeneinbaumontage	3 h	LED (2 W)	4,8 V / 2,0 Ah

Einzelbatterieleuchten mit WirelessProfessional-Modul (WL)

Bestellnummer	Ausführung	Betr.-dauer	Leuchtmittel	Batterie V/Ah
Display UM22/WD-3h LED-WL	Wand- und Deckenmontage	3 h	LED (2 W)	4,8 V / 2,0 Ah
Display UM22/P-3h LED-WL	Pendelmontage 500 mm	3 h	LED (2 W)	4,8 V / 2,0 Ah
Display UM22/S-3h LED-WL	Seilmontage	3 h	LED (2 W)	4,8 V / 2,0 Ah
Display UM22/A-3h LED-WL	Wandauslegermontage	3 h	LED (2 W)	4,8 V / 2,0 Ah
Display UM22/E-3h LED-WL	Deckeneinbaumontage	3 h	LED (2 W)	4,8 V / 2,0 Ah

Die Zubehörteile wie Leuchtmittel und die Piktogramm-Einlegefolien  sind im jeweiligen Leuchten-Lieferumfang enthalten. Die Lieferung der Ausführung Seilmontage erfolgt mit Design-Seilabhangung 2 m.

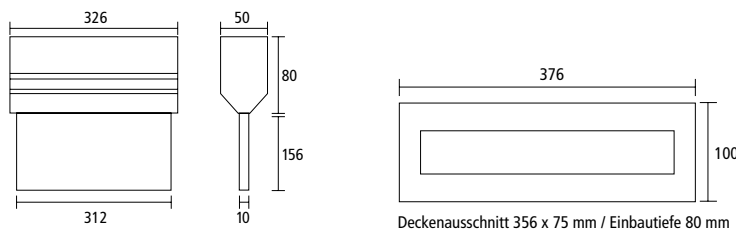
KMC
 Sicherheitslicht und -strom GmbH
 Franz-Haniel-Straße 51a
 47443 Moers
 Telefon 02841/17396-0
 Telefax 02841/17396-16
 E-Mail info@kmc-sicherheit.de
 Web www.kmc-sicherheit.de

Scheibenleuchte DISPLAY UM 28

Sicherheitsstromversorgungssysteme mit Einzelbatterie

Exklusive Universal-Scheibenleuchte mit Einzelbatterie. Ausführung entsprechend DIN EN 60598-1, DIN EN 60598-2-22 und DIN EN 1838 in Dauer- und Bereitschaftsschaltung zur Kennzeichnung von Rettungswegen mit ein- oder zweiseitiger Beschriftung.

Erkennungsweite:	28 m
Gehäuseabmessungen:	B 326 x H 236 x T 50 mm Scheibengröße: B 312 x H 156 x T 10 mm (sichtbar)
Gehäuse:	Formschönes Design-Gehäuse aus Aluminium/Zinkor, weiß. Werkzeuglose Wartung durch zeitsparendes Öffnungs- und Montagesystem. Schwenkbare Gehäuse.
Farbe:	weiß
Scheibe:	Acrylglas, lasergeschnitten
Schutzklasse / Schutzart:	I / IP 40
Anschlussspannung:	230 V ± 10%, 50/60 Hz
Zul. Umgebungstemperatur:	-5 °C bis +40 °C



Einzelbatterieleuchten mit Ladefunktionskontrolle und Prüftaster


Bestellnummer	Ausführung	Betr.-dauer	Leuchtmittel	Batterie V/Ah
Display UM28/WD-3h LED	Wand- und Deckenmontage	3 h	LED (3 W)	4,8 V / 2,0 Ah
Display UM28/P-3h LED	Pendelmontage 500 mm	3 h	LED (3 W)	4,8 V / 2,0 Ah
Display UM28/S-3h LED	Seilmontage	3 h	LED (3 W)	4,8 V / 2,0 Ah
Display UM28/A-3h LED	Wandauslegermontage	3 h	LED (3 W)	4,8 V / 2,0 Ah
Display UM28/E-3h LED	Deckeneinbaumontage	3 h	LED (3 W)	4,8 V / 2,0 Ah

Einzelbatterieleuchten mit Mikroprozessor für einen automatischen Selbsttest (MP)

Bestellnummer	Ausführung	Betr.-dauer	Leuchtmittel	Batterie V/Ah
Display UM28/WD-3h LED-MP	Wand- und Deckenmontage	3 h	LED (3 W)	4,8 V / 2,0 Ah
Display UM28/P-3h LED-MP	Pendelmontage 500 mm	3 h	LED (3 W)	4,8 V / 2,0 Ah
Display UM28/S-3h LED-MP	Seilmontage	3 h	LED (3 W)	4,8 V / 2,0 Ah
Display UM28/A-3h LED-MP	Wandauslegermontage	3 h	LED (3 W)	4,8 V / 2,0 Ah
Display UM28/E-3h LED-MP	Deckeneinbaumontage	3 h	LED (3 W)	4,8 V / 2,0 Ah

Einzelbatterieleuchten mit WirelessProfessional-Modul (WL)

Bestellnummer	Ausführung	Betr.-dauer	Leuchtmittel	Batterie V/Ah
Display UM28/WD-3h LED-WL	Wand- und Deckenmontage	3 h	LED (3 W)	4,8 V / 2,0 Ah
Display UM28/P-3h LED-WL	Pendelmontage 500 mm	3 h	LED (3 W)	4,8 V / 2,0 Ah
Display UM28/S-3h LED-WL	Seilmontage	3 h	LED (3 W)	4,8 V / 2,0 Ah
Display UM28/A-3h LED-WL	Wandauslegermontage	3 h	LED (3 W)	4,8 V / 2,0 Ah
Display UM28/E-3h LED-WL	Deckeneinbaumontage	3 h	LED (3 W)	4,8 V / 2,0 Ah

Die Zubehörteile wie Leuchtmittel und Piktogramm-Einlegefolien  sind im jeweiligen Leuchten-Lieferumfang enthalten. Die Lieferung der Ausführung Seilmontage erfolgt mit Design-Seilabhangung 2 m.

KMC
 Sicherheitslicht und -strom GmbH
 Franz-Haniel-Straße 51a
 47443 Moers
 Telefon 02841/17396-0
 Telefax 02841/17396-16
 E-Mail info@kmc-sicherheit.de
 Web www.kmc-sicherheit.de